





EMPRESA DE SERVICIOS PUBLICOS DOMICILIARIOS DE DUITAMA S.A. E.S.P - EMPDUITAMA S.A E.S.P
ESTADO DE SITUACION FINANCIERA
A 31 DE DICIEMBRE 2025 - 2024
(Valores en pesos)

	31 DE DICIEMBRE 2025	1 DE DICIEMBRE 2024	VARIACION	%
	\$	\$	\$	
ACTIVO				
CORRIENTE				
Caja	-	-	-	100.00
Depósitos en Instituciones Financieras	7,088,978,920	9,318,436,112	- 2,229,457,191	- 31.45
Efectivo de Uso Restringido	950,974,437	638,314,355	312,660,082	32.88
Oros equivalentes al efectivo	-	267,413	- 267,413	-
Inversiones en Certificados de Depositos a termino	2,182,926,263	1,436,202,212	746,724,051	34.21
Inversiones en Asociadas	2,387,931,420	1,807,800,001	580,131,419	24.29
Cuentas por cobrar Servicios de Acueducto y Alcantarillado	3,059,025,349	2,223,624,156	835,401,193	27.31
Cuentas por cobrar por otros servicios	10,647,257	1,098,415,099	- 1,087,767,842	- 10,216.41
Cuentas por Cobrar Licencia de Maternidad y Paternidad	16,633,927	21,715,927	- 5,082,000	- 30.55
Transferencias y subvenciones por cobrar	2,559,401	-	2,559,401	-
Enajenación de activos Venta de Activos Biológicos (Madera)	186,022,951	186,022,951	-	-
Cuentas por Cobrar - Incapacidades	172,494,144	-	172,494,144	-
Otras cuentas por Cobrar	1,539,958	174,582,040	- 173,042,082	- 1.20
Inventarios	2,383,310,099	2,529,574,504	- 146,264,405	- 5.78
Deterioro Acumulado de Inventarios	-	12,584,144	-	-
Anticipos o Saldos a favor Impuestos	1,654,077,019	1,349,609,854	304,467,165	22.56
Bienes y servicios pagados por Anticipado (Pólizas Seguros)	-	-	-	-
TOTAL CORRIENTE	20,084,537,001	20,771,980,479	- 687,443,478	- 3.42
NO CORRIENTE				
Cuentas por cobrar servicios mayor a 360	596,708,177	539,373,661	57,334,516	10.63
Deterioro de cuentas mayor a 360 días	-	539,373,661	0	0.00
Propiedad, planta y equipo	122,573,435,849	118,553,563,940	4,019,871,909	3.39
Depreciación Acumulada	-	34,052,113,710	- 3,850,359,551	11.31
Depósitos Judiciales	225,345,400	735,215,498	- 509,870,098	- 69.35
Intangibles	237,902,504	237,902,504	-	-
Amortizacion de Intangibles	-	97,729,435	1,100,531	1.00
Activos por Impuestos Diferidos	-	-	-	-
TOTAL NO CORRIENTE	85,094,916,105	85,376,838,797	- 281,922,692	- 0.33
TOTAL ACTIVO	105,179,453,106	106,148,819,276	- 969,366,170	- 0.92
PASIVO				
CORRIENTE				
Adquisición de Bienes y Servicios Nacionales	183,516,404	108,117,203	75,399,201	41.09
Recaudos a Favor de Terceros	244,287,378	378,964,486	- 134,677,108	- 55.13
Descuentos de Nomina	2,164,035	2,059,425	104,610	4.83
Retención en la Fuente e Impuesto de Timbre	164,870,509	132,356,134	32,514,375	19.72
Impuestos, Contribuciones y Tasas por Pagar	851,719,728	3,403,468,356	- 2,551,748,628	- 299.60
Beneficios a los Empleados	2,953,736,459	1,295,327,580	1,658,408,879	56.15
Avances y Anticipos Recibidos	110,017,010	147,973,172	- 37,956,162	- 34.50
Sentencias	-	-	-	-
Recursos Recibidos en Administración	1,504,228,926	1,588,198,470	- 83,969,545	- 5.58
Otras Cuentas por Pagar	12,031,507	8,238,945	3,792,562	31.52
TOTAL PASIVO CORRIENTE	6,026,571,957	7,064,703,772	- 1,038,131,815	- 17.23
NO CORRIENTE				
Beneficios a los Empleados a Largo Plazo	1,908,599,197	2,145,412,197	- 236,813,000	- 12.41
Provisiones Litigios y Demandas	203,851,733	2,635,783,339	- 2,431,931,606	- 1,192.99
Provisiones Diversas	2,653,087,722	2,550,451,354	102,636,368	3.87
Pasivos por impuestos Diferidos	9,841,737,672	9,841,737,672	-	-
TOTAL NO CORRIENTE	14,607,276,324	17,173,384,561	- 2,566,108,238	- 17.57
TOTAL PASIVO	20,633,848,281	24,238,088,334	- 3,604,240,053	- 17.47
PATRIMONIO INSTITUCIONAL				
Capital Suscrito y Pagado	26,244,600	26,244,600	-	-
Reservas Estatutarias	4,267,737,236	4,267,737,236	-	-
Resultados de Ejercicios Anteriores	80,111,426,605	76,054,790,653	4,056,635,952	5.33
Resultados del Ejercicio	140,196,384	204,158,452	- 63,962,068	- 31.33
Ganancias o pérdidas inversiones en asociadas	-	1,357,800,001	- 1,357,800,001	- 89.67
TOTAL PATRIMONIO	84,545,604,825	81,910,730,942	2,634,873,883	3.22
TOTAL PASIVO Y PATRIMONIO	105,179,453,106	106,148,819,276	- 969,366,170	- 0.91
CUENTAS DE ORDEN DEUDORAS				
Derechos contingentes	15,353,908	15,353,908	-	-
Deudoras de control	56,715,301,040	56,715,301,040	-	-
Deudoras por contra (cr)	-	56,730,654,948	-	-
CUENTAS DE ORDEN ACREEDORAS				
Pasivos Contingentes Responsabilidades contingentes Demandas	3,511,716,635	3,040,058,923	471,657,712	13.43
Acreedoras por contra (db)	-	3,511,716,635	-	-


MANUEL ANDRÉS ACEVEDO ROJAS
 C.C. 1.052.398.135
 Gerente General


JUAN ALBERTO MEDINA BERNAL
 C.C. 1.048.849.427
 Subgerente General Administrativo y Financiero


IVONNE YOLIMATIRIA TORRES
 C.C. 1.052.381.658 TP 194570-T


LUZ DARY ZULETA SUAREZ
 Revisor Fiscal
 T.P 146144- T
 Por delegación de KRESTON R.M. S.A.
 Consultores, Auditores, Asesores
 Kreston Colombia
 Miembro de Kreston International Ltd.
 DF- 0138 - 26

Profesional Especializado Área de Presupuesto y Contabilidad

EMPRESA DE SERVICIOS PUBLICOS DOMICILIARIOS DE DUITAMA S.A E.S.P - EMPODUITAMA S.A E.S.P


ESTADO DEL RESULTADO INTEGRAL


A 31 DE DICIEMBRE 2025 - 2024


(Valores en pesos)



	31 DE DICIEMBRE 2025 \$	31 DE DICIEMBRE 2024 \$	VARIACION \$	%
INGRESOS OPERACIONALES	25,158,750,279	23,046,637,203	2,112,113,076	8.40
Venta de servicios	25,158,750,279	23,046,637,203	2,112,113,076	8.40
COSTO DE VENTAS	19,131,129,867	16,749,816,441	2,381,313,426	12.45
COSTO DE VENTA DE SERVICIOS	19,131,129,867	16,749,816,441	2,381,313,426	12.45
GASTOS OPERACIONALES	7,378,140,337	7,648,918,084	- 270,777,747	-3.67
Gastos de administración	5,835,779,059	5,197,168,235	638,610,824	10.94
De Ventas	-	2,054,961,572	- 2,054,961,572	-100.00
Deterioro Provisiones, Depreciaciones	1,493,930,353	391,776,806	1,102,153,547	73.78
Otros Gastos - Litigios y Demandas Fallidas	48,430,925	5,011,470	43,419,455	89.65
EXCEDENTE OPERACIONAL	- 1,350,519,925	- 1,352,097,322	1,577,397	-0.12
OTROS INGRESOS	1,493,631,158	1,559,634,659	- 66,003,501	-4.23
Transferencia y subvenciones (convenios)	-	-	-	0.00
Rendimientos Financieros y Dividendos	346,959,780	476,015,076	- 129,055,296	-27.11
Intereses, dividendos y participaciones de Inversiones de administración de Liquidez al costo.	1,129,240,779	1,083,619,583	45,621,196	4.21
Recuperaciones	17,406,913	-	17,406,913	0.00
Otros ingresos diversos	23,686	-	-	-
OTROS GASTOS	2,914,850	3,378,886	- 464,036	0.00
Gastos Financieros	2,914,850	3,378,886	- 464,036	0.00
perdidas por venta de activos terrenos	-	-	-	-
Otros gastos	-	-	-	0.00
EXCEDENTE O PERDIDA DEL EJERCICIO ANTES DE IMPUESTO	140,196,384	204,158,452	- 63,962,068	-31.33
Impuesto y sobretasa de Renta y Complementarios	-	-	-	0.00
EXCEDENTE DEL EJERCICIO	140,196,384	204,158,452	- 63,962,068	-31.33


MANUEL ANDRÉS ACEVEDO ROJAS
 C.C. 1.052.398.135
 Gerente General


JUAN ALBERTO MEDINA BERNAL
 C.C. 1.048.849.427
 Subgerente General Administrativo y Financiero


IVONNE YOLIMATIRIA TORRES
 C.C. 1.052.381.658 TP 194570-T
 Profesional Especializado Área de
 Presupuesto y Contabilidad


LUZ DARY ZULETA SUAREZ
 Revisor Fiscal
 T.P 146144- T
 Por delegación de KRESTON R.M. S.A.
 Consultores, Auditores, Asesores
 Kreston Colombia
 Miembro de Kreston International Ltd.
 DF- 0138 - 25

EMPRESA DE SERVICIOS PUBLICOS DOMICILIARIOS DE DUITAMA S.A E.S.P - EMPODUITAMA S.A E.S.P.

ESTADO DE CAMBIOS EN EL PATRIMONIO

AL 31 DE DICIEMBRE DE 2025

(Valores en pesos)



DESCRIPCION	SALDO A 31 DE DICIEMBRE DE 2024	INCREMENTO	DISMINUCIÓN	SALDO A 31 DE DICIEMBRE DE 2025
Capital Suscrito y Pagado	\$ 26,244,600	\$ -	\$ -	\$ 26,244,600
Reservas Estatutarias	4,267,737,236	-	-	4,267,737,236
Resultados de Ejercicios Anteriores	76,054,790,653	3,852,477,500	-	79,907,268,153
Resultados del Ejercicio	204,158,452	140,196,384	-	344,354,836
Ganancias o pérdidas inversiones en asociadas	1,357,800,001	-	1,357,800,001	-
TOTAL PATRIMONIO	\$ 81,910,730,942	\$ 3,992,673,884	\$ 1,357,800,001	\$ 84,545,604,825


MANUEL ANDRÉS ACEVEDO ROJAS
 C.C. 1.052.398.135
 Gerente General


JUAN ALBERTO MEDINA BERNAL
 C.C. 1.048.849.427
 Subgerente General Administrativo
 y Financiero


IVONNE YOLIMA TIRIA TORRES
 C.C. 1.052.381.658 TP 194570-T
 Profesional Especializado Area de Presupuesto
 y Contabilidad



LUZ DARY ZULETA SUAREZ
 Revisor Fiscal
 T.P 146144- T
 Por delegación de KRESTON R.M. S.A.
 Consultores, Auditores, Asesores
 Kreston Colombia
 Miembro de Kreston International Ltd.
 DF- 0138 - 25




EMPRESA DE SERVICIOS PUBLICOS DOMICILIARIOS DE DUITAMA S.A E.S.P-
ESTADO DE FLUJO DE EFECTIVO
AL 31 DE DICIEMBRE DE 2025-2024
(Valores en pesos)

	2025	2024
Flujos de efectivo por actividades de operación		
Utilidad del periodo	140,196,384	204,158,452
Partidas que no afectan el efectivo		
Depreciación Acumulada	1,866,072,274	3,751,712,386
Otros activos Impuesto Diferido		
Inversiones e Instrumentos Derivados	1,326,855,470	674,099,417
Uso restringido	312,660,082	607,011,839
Provisiones	- 2,329,295,238	616,390,148
Resultado de ejercicios anteriores	- 4,056,635,951 -	632,869,629
Efectivo generado en operación :	- 2,740,146,980	5,220,502,613
Cambio en partidas operacionales		
(Aumento) Disminución en:		
Cuentas por cobrar Servicios Publicos	892,735,709	363,687,197
Avances y Anticipos Entregados	-	2,868,137
Recursos Entregados en Administración	-	240,908,686
Otras cuentas por Cobrar	- 694,633,039	506,579,021
Inventarios	- 146,264,405 -	83,950,427
Depósitos Judiciales	509,870,098	-
Adquisición de Bienes y Servicios	- 20,848,798 -	876,006,220
Recaudos a Favor de Terceros	- 134,677,108	11,587,992
Descuentos de Nomina	104,610	1,601,920
Otras Cuentas por Pagar	3,792,562	3,683,470
Retención en la Fuente a Titulo de Impto	32,514,375	533,467
Impuestos, Tasas y Contribuciones	- 2,551,748,628 -	1,897,991,475
Impuesto al Valor Agregado IVA		
Anticipos sobre Ventas Servicios		7,592,316
Recursos recibidos en Administración	-	-
Beneficios a los Empleados	1,875,804,289	921,724,749
Flujos de efectivo neto por actividades de op -	233,350,336 -	797,181,166
Flujos de efectivo por actividades de inversión:		
(Aumento) Disminución en:		
Adquisición Propiedad Planta y Equipo	169,512,358 -	2,388,412,286
Ganancia por la Aplicación del Metodo de	-	475,054,982
Inversiones de Administracion de Liquidez C	746,724,051	199,044,435
Bienes y servicios Pagados por Anticipado		
Resultados del Ejercicio	140,196,384 -	632,869,629
Flujos de efectivo neto por actividades de in	1,056,432,793 -	2,347,182,499
Aumento neto de efectivo	- 1,917,064,523	2,076,138,948
Efectivo al inicio del periodo	9,957,017,880	7,880,878,931
Efectivo al final del periodo	8,039,953,357	9,957,017,880


MANUEL ANDRES ACEVEDO ROJAS
 C.C. 1.052.398.135
 Gerente General


JUAN ALBERTO MEDINA BERNAL
 C.C. 1.048.849.427
 Subgerente General Administrativo y
 Financiero


IVONNE YOLIMATIRIA TORRES
 C.C. 1.052.381.658 TP 194570-T
 Profesional Especializado Area de
 Presupuesto y Contabilidad


LUZ DARY ZULETA SUAREZ
 Revisor Fiscal
 T.P 146144- T
 Por delegación de KRESTON R.M. S.A.
 Consultores, Auditores, Asesores
 Kreston Colombia
 Miembro de Kreston International Ltd.
 DF- 0138 - 25