




ESTADO DE SITUACION FINANCIERA

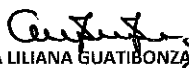
A 30 DE JUNIO 2021 - 2020


(Valores en pesos)

	30 DE JUNIO 2021	30 DE JUNIO 2020	VARIACION	%
	\$	\$	\$	
ACTIVO				
CORRIENTE				
Caja	1,858,333.00	1,858,333.33	0.33	0.00
Depósitos en Instituciones Financieras	7,220,537,570.24	3,548,513,077.36	3,672,024,492.88	50.86
Efectivo de Uso Restringido	1,254,563,970.84	1,239,846,799.41	14,717,171.43	1.17
Recursos Entregados en Administración FIDUCIA	1,008,687,018.92	2,957,917.38	1,005,729,101.54	99.71
Inversiones en Certificados de Depositos a termino	483,690,165.00	463,895,360.00	19,794,805.00	4.09
Inversiones en Asociadas	855,400,737.90	796,561,955.00	58,838,782.90	6.88
Cuentas por cobrar Servicios de Acueducto y Alcantarillado	2,040,469,021.82	2,060,093,159.10	-19,624,137.28	0.96
Convenio Facturación Conjunta SERVIASEO S.A E.S.P	22,177,397.00	-	22,177,397.00	100.00
Transferencias y subvenciones por cobrar	958,324,202.40	1,108,324,202.40	-150,000,000.00	15.65
Enajenación de activos Venta de Activos Biológicos (Madera)	186,022,951.00	186,022,951.00	-	-
Otras cuentas por Cobrar	166,393,672.95	206,437,850.62	-40,044,177.67	24.07
Inventarios	1,137,500,038.19	984,294,091.61	153,205,946.58	13.47
Avances y Anticipos Entregados	-	-	-	-
Anticipos o Saldos a favor Impuestos	1,084,449,134.15	998,030,389.15	86,418,745.00	7.97
Bienes y servicios pagados por Anticipado (Pólizas Seguros)	71,693,884.08	63,142,090.16	8,551,793.92	11.93
TOTAL CORRIENTE	16,491,768,097.49	11,659,978,176.52	4,831,789,920.97	29.30
NO CORRIENTE				
Cuentas por cobrar servicios mayor a 360	330,434,846.00	135,862,242.60	194,572,603.40	58.88
Deterioro de cuentas mayor a 360 días	-330,434,846.00	-135,862,242.60	-194,572,603.40	-58.88
Propiedad, planta y equipo	106,959,161,828.74	104,552,041,707.94	2,407,120,120.80	2.25
Depreciación Acumulada	-20,861,998,451.83	-17,248,275,616.91	-3,613,722,834.92	-17.32
Depósitos Judiciales	148,580,187.08	148,580,187.08	-	-
Activos por Impuestos Diferidos	22,602,188.96	47,252,405.96	-24,650,217.00	-109.06
TOTAL NO CORRIENTE	86,268,345,752.95	87,499,598,684.07	-1,231,252,931.12	1.43
TOTAL ACTIVO	102,760,113,850.44	99,159,576,860.59	3,600,536,989.85	3.50
PASIVO				
CORRIENTE				
prestamos banca comercial	247,554,813.18	-	247,554,813.18	100.00
Adquisición de Bienes y Servicios Nacionales	394,009,471.59	110,310,691.01	283,698,780.58	72.00
Recaudos a Favor de Terceros	254,133,620.95	292,025,401.27	-37,891,780.32	-14.91
Descuentos de Nomina	59,262,806.00	469,723.00	58,793,083.00	99.21
Retención en la Fuente e Impuesto de Timbre	49,347,891.85	31,208,804.00	18,139,087.85	36.76
Impuestos, Contribuciones y Tasas por Pagar	3,016,662,702.00	3,107,232,672.00	-90,569,970.00	-3.00
Impuesto al Valor Agregado - IVA	7,968,380.54	7,539,951.00	428,429.54	5.38
Beneficios a los Empleados	1,048,309,331.70	654,363,305.00	393,946,026.70	37.58
Avances y Anticipos Recibidos	68,051,568.00	62,179,699.00	5,871,869.00	8.63
Recursos Recibidos en Administración	1,793,357,604.42	1,940,432,117.68	-147,074,513.26	-8.20
Otras Cuentas por Pagar	9,092,960.28	25,980,518.00	-16,887,557.72	-185.72
TOTAL PASIVO CORRIENTE	6,947,751,150.51	6,231,742,881.96	716,008,268.55	10.31
NO CORRIENTE				
Préstamos banca comercial Largo Plazo	278,499,164.82	908,638,987.00	-630,139,822.18	-226.26
Beneficios a los Empleados a Largo Plazo	1,582,937,089.00	1,449,810,557.00	133,126,532.00	8.41
Provisiones Litigios y Demandas	543,046,911.00	352,979,021.00	190,067,890.00	35.00
Provisiones Tasa Retributiva	2,317,039,175.00	1,238,612,853.00	1,078,426,322.00	46.54
Pasivos por impuestos Diferidos	10,668,757,522.92	10,449,585,177.92	219,172,345.00	2.05
TOTAL NO CORRIENTE	15,390,279,862.74	14,399,626,595.92	990,653,266.82	6.44
TOTAL PASIVO	22,338,031,013.25	20,631,369,477.88	935,180,613.55	7.64
PATRIMONIO INSTITUCIONAL				
Capital Suscrito y Pagado	26,244,600.00	26,244,600.00	-	-
Reservas Estatutarias	4,267,737,236.21	4,267,737,236.21	-	-
Resultados de Ejercicios Anteriores	73,199,499,104.11	71,908,628,014.83	1,290,871,089.28	1.76
Resultados del Ejercicio	2,523,201,158.97	1,979,035,576.67	544,165,582.30	21.57
Ganancias o pérdidas inversiones en asociadas	405,400,737.90	346,561,955.00	58,838,782.90	14.51
TOTAL PATRIMONIO	80,422,082,837.19	78,528,207,382.71	18,737,494,023.40	2.35
TOTAL PASIVO Y PATRIMONIO	102,760,113,850.44	99,159,576,860.59	3,600,536,989.85	3.50
CUENTAS DE ORDEN DEUDORAS				
Derechos contingentes	15,353,908.00	15,353,908.00	-	-
Derechos contingentes por el contra (cr)	-15,353,908.00	-15,353,908.00	-	-
Deudoras de control	56,715,301,040.08	56,715,301,040.08	-	-
Deudoras por contra (cr)	-56,715,301,040.08	-56,715,301,040.08	-	-
CUENTAS DE ORDEN ACREEDORAS				
Pasivos Contingentes Responsabilidades contingentes Demandas	3,364,048,964.00	2,617,334,650.00	746,714,314.00	22.20
Acreedoras por contra (db)	-3,364,048,964.00	-2,617,334,650.00	-746,714,314.00	-22.20


NELLY DEL CARMEN PUERTO FONSECA
46.451.618
Gerente General


ALBA LUZ ALVARADO CARREÑO
46.660.799
Subgerente General Administrativo y Financiero


ANGELA LILIANA GUATIBONZA BONZA
46.673.408 TP 98127-T


ADRIANA FERRER PACHECO
46.667.605 T.P. 101383-T
Revisor Fiscal



EMPRESA DE SERVICIOS PUBLICOS DOMICILIARIOS DE DUITAMA S.A E.S.P - EMPODUITAMA S.A E.S.P

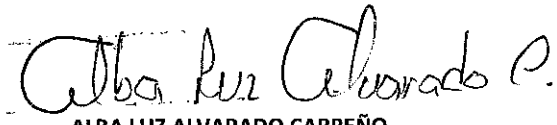
ESTADO DEL RESULTADO INTEGRAL


A 30 DE JUNIO 2021 - 2020


(Valores en pesos)

	30 DE JUNIO 2021	30 DE JUNIO 2020	VARIACION	%
	\$	\$	\$	
INGRESOS OPERACIONALES	8,544,106,430.93	7,226,021,585.00	1,318,084,846	- 15.43
Venta de servicios	8,544,106,430.93	7,226,021,585.00	1,318,084,846	- 15.43
COSTO DE VENTAS	4,643,190,065.00	3,982,297,367.21	660,892,698	- 14.23
COSTO DE VENTA DE SERVICIOS	4,643,190,065.00	3,982,297,367.21	660,892,698	- 14.23
GASTOS OPERACIONALES	1,732,230,858.49	1,261,832,969.27	470,397,889	- 27.16
De administración	1,690,385,436.49	1,213,066,001.33	477,319,435	- 28.24
Deterioro Provisiones, Depreciaciones	41,845,422.00	48,766,967.94	- 6,921,546	16.54
EXCEDENTE OPERACIONAL	2,168,685,507.44	1,981,891,248.52	186,794,259	- 8.61
OTROS INGRESOS	386,246,741.04	39,420,212.50	346,826,529	- 89.79
Rendimientos Financieros y Dividendos	383,417,266.47	39,306,995.50	344,110,271	- 89.75
Recuperaciones	2,829,474.57	113,217.00	2,716,258	- 96.00
OTROS GASTOS	31,731,089.51	42,275,884.35	- 10,544,795	33.23
Gastos Financieros	20,182,230.79	42,275,366.35	- 22,093,136	109.47
Otros gastos	11,548,858.72	518.00	11,548,859	- 100
EXCEDENTE O PERDIDA DEL EJERCICIO ANTES DE IMPUESTO	2,523,201,158.97	1,979,035,576.67	544,165,582	- 21.57
EXCEDENTE DEL EJERCICIO	2,523,201,158.97	1,979,035,576.67	544,165,582	- 21.57


NELLY DEL CARMEN PUERTO FONSECA
 C.C. 46.451.618
 Gerente General


ALBA LUZ ALVARADO CARREÑO
 C.C. 46.660.799
 Subgerente General Administrativo y Financiero


ANGELA LILIANA GUATIBONZA BONZA
 C.C. 46.673.408 TP 98127-T
 Profesional Especializado Área de Presupuesto y
 Contabilidad


ADRIANA FERRER PACHECO
 C.C. 46.667.605 T.P. 101383-T
 Revisor Fiscal